

Руководство по эксплуатации


Гарантийный талон

Бытовой мелкодисперсный

вентилятор с высоким

давлением

DB-20HP02



Гарантийный талон

Гарантийные обязательства изготовителем в рамках действующего законодательства в области защиты прав потребителей.

Настоящая гарантия не распространяется: на дефекты и повреждения, возникшие в результате превышения пределов прочности, приемлемых при изготовлении материала; неправильной эксплуатации; естественного износа деталей, не влияющих на функциональные свойства; на изделия, ранее подвергавшиеся ремонту лицами и фирмами, не являющимися авторизованными сервисными центрами.

Настоящая гарантия действительна по предъявлению вместе с оригиналом настоящей инструкции, являющейся в том числе и гарантийным талоном изделия, в котором обнаружены дефекты.

ООО «Сервисный центр «Реваш»

Борский тракт, 14, Саратовский р-н, Россия
ул.им.Чапаева В.И., 32/36, Саратов, Россия

Тел: +7 8452 744 566

Общие условия

Хранение электродвигателей осушается в сухом и чистом помещении при температуре воздуха не выше плюс 40°С с относительной влажностью не выше 70%. Транспортировка электродвигателей осуществляется всеми видами транспорта в соответствии с правилами перевозок грузов, действующими на транспорте конкретного вида. Для перевозки прибора используйте оригинальную заводскую упаковку, исключая возможность воздействия атмосферных осадков и агрессивной среды.

Утилизация

Образующиеся при утилизации изделия, подлежащие обязательному сбору с последующей утилизацией в установленном порядке и в соответствии с действующими требованиями и нормами отраслевой нормативной документации. По окончании срока эксплуатации электродвигателя не выбрасывайте его вместе с бытовыми отходами, а передайте в официальный пункт сбора на утилизацию, либо непосредственно поставку.

Производитель: ООО «Лланхайская промышленная и торговая компания Манья»
201620, Майшан, 177, Пуэун, Шанхай, КНР. тел: +86 21 6147 9501

Экспортёр: ООО «Лланхайская промышленная и торговая компания Манья»
201620, Майшан, 177, Пуэун, Шанхай, КНР. тел: +86 21 6147 9501

Импортер: ООО «Реваш»

410012, ул.им.Чапаева В.И., 59, Саратов, Россия.
Тел: +7 8452 746 746

Дата продажи:

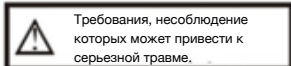
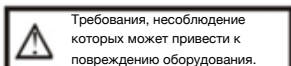
Фирма продавец:

Штамп магазина:




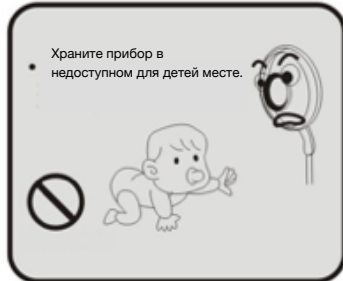
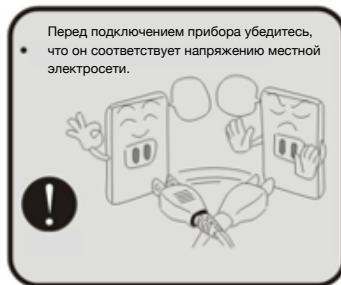
Важная информация

Перед началом использования прибора внимательно изучите данное руководство и храните его в доступном месте.



	Внимание
	Сеть
	Запрещено
	Не вскрывать
	Водопроницаемый
	Огнеопасно

Внимание



Поздравляем Вас с приобретением мелкодисперсного вентилятора DB-20HP02! Мы надеемся, что качество его работы доставит Вам удовольствие.

Основная информация

Мелкодисперсный вентилятор предназначен исключительно для использования в быту для создания и поддержания комфортной атмосферы.

Перед вводом прибора в эксплуатацию внимательно изучите данную инструкцию.

Назначение прибора и принцип работы

В резервуар заливается вода и водяной насос подаёт воду к центробежному диску в головной части. Вентилятор переносит распыленную диском водяную пыль, перемешивая её с воздухом, частицы воды забирают из него тепло и создаётся ощущение комфорта и прохлады.

Излишки воды с лопастей попадают в специальный накопитель и по трубкам возвращаются обратно в бак для повторного использования.

Вентилятор оснащен системами энергосбережения, распыления влаги, автоматической подачи воды, дистанционного управления и предотвращения загрязнений.

Правила безопасности

- Прибор предназначен только для работы от сети переменного тока с заземлением. Напряжение в сети должно соответствовать данным указанным в разделе “Технические характеристики”.
- Вентилятор может использоваться только в собранном виде.
- Использование прибора не по назначению может создавать ситуации опасные для жизни и здоровья людей.
- Не позволяйте детям использовать и играть с прибором, даже если прибор выключен.
- Не допускается эксплуатация прибора, если кабель электропитания или штепсельная вилка имеют повреждения, а также, если вентилятор неисправен, поврежден при падении или при других обстоятельствах.
- Не устанавливайте прибор рядом с открытым огнем, кухонными или отопительными приборами, а также вблизи легковоспламеняющихся жидкостей или газов.
- Не используйте прибор во время дождя.
- При отключении прибора от сети электропитания не тяните за кабель и не дотрагивайтесь до него влажными руками.
- Не погружайте вентилятор в воду или другие жидкости.

Технические характеристики

Модель: DB-20HP02

Напряжение питания: 220/110 В

Частота: 50/60 Гц

Высота вентилятора: 1,65 - 2 м

Диаметр вентилятора: 508 мм

Вместимость резервуара: 49Л

Непрерывное водоснабжение: 10 часов

Мотор: 100% металл

Насос

Напряжение: 220 В

Мощность: 120 Вт

Давление: 40-60 кг

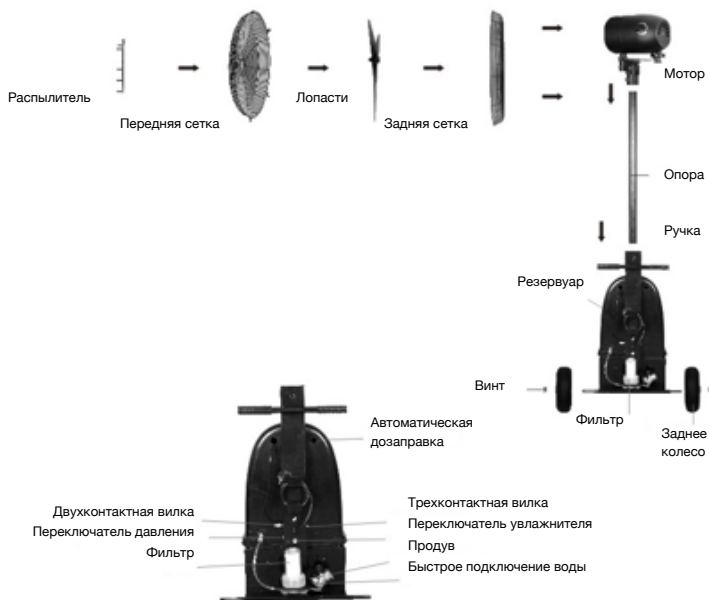
Потребление: 0.3 Л/мин

Производительность: 1400R /мин

	1 скорость	2 скорость	3 скорость
Скорость вращения, об/мин	1100	1250	1400
Производительность, куб.м./мин	78	95	145
Уровень шума, Дб	55	60	68
Мощность, Вт	220	290	320

Сборка

- Установите опорный шест как показано на картинке и затяните винт.
- Установите мотор: вставьте соединение мотора в опору и затяните винт.
- Снимите винт двигателя, установите заднюю сетку и затяните винт.
- Установите лопасти, переднюю сетку и распылитель.
- Пристегните переднюю сетку к задней как показано на картинке.
- Подключение мотора: вставьте силовой кабель мотора (три сердечника) в заднее гнездо квадратной панели.
- Установите насос: шнур питания призового насоса проходит через резервуар для воды и устанавливается на квадратный стержень.



Эксплуатация прибора

Поместите вентилятор на ровную поверхность.

Убедитесь, что вход насоса открыт.

Наполните резервуар водой, минимальный уровень должен покрыть водяной насос. Не используйте вентилятор без достаточного количества воды.

Отрегулируйте объем подачи воды на низкой скорости, чтобы вентилятор работал правильно.

Включите прибор, убедитесь, что все работает правильно.

Отрегулируйте необходимый объем подачи воды, убедитесь, что излишки воды могут вернуться в резервуар.

При запотевании: Включите переключатель давления и нажмите кнопку продува.



Без колебаний
Подключение к
центральному
отверстию



С колебаниями
Подключение к
боковому
отверстию

Чистка и обслуживание прибора

- Перед началом чистки убедитесь что вилка отключена от розетки.
- Для ухода за внешней поверхностью устройства используйте влажную мягкую ткань.
- Спустя некоторое время, в резервуаре с водой может скопиться пыльный осадок. Для нормальной эксплуатации прибора промывайте резервуар по мере загрязнения.
- Во избежание повреждений, не наполняйте резервуар иными жидкостями за исключением водопроводной воды.
- Замените масло насоса спустя 50-100 часов после первого запуска, затем через каждые 300 часов работы.
- Не допускайте попадания в прибор посторонних предметов.
- Если вентилятор не используется, отключите его от сети электропитания. Хранить в чистом сухом месте.