

Руководство по эксплуатации

Гарантийный талон

MANYA



Вентилятор уличный Manya DB-26CF01 с увлажнением и охлаждением

Поздравляем Вас с приобретением бытовой техники бренда MANYA!

Мы надеемся, что качество её работы доставит Вам удовольствие

Пожалуйста, внимательно прочитайте данное руководство перед установкой и эксплуатацией устройства. Позаботьтесь о сохранности настоящего руководства и используйте его в качестве справочного материала при дальнейшей эксплуатации изделия.

Не закрывайте и не ограничивайте воздушный поток устройства

Не используйте в пыльной среде

Для максимальной производительности обеспечьте расстояние от стены до прибора не менее 50 см

Производитель равно как импортер не несут ответственности перед конечным пользователем, если он по каким-то причинам не ознакомился с Руководством должным образом.

Если вы заметили, что прибор работает неправильно, еще раз внимательно изучите Руководство. Если же информации в Руководстве недостаточно, свяжитесь со справочной службой по вопросам гарантийного и сервисного обслуживания по номеру +7 8452 744 566 для получения помощи уполномоченного специалиста.


Содержание


Меры безопасности	5
Назначение прибора	8
Уход и хранение	9
Технические характеристики	10
Сборка	11
Утилизация	12
Гарантия и ремонт	13
Гарантийный талон	13

Меры безопасности

- Внимательно прочитайте инструкции перед эксплуатацией устройства.
- Прибор предназначен только для использования внутри помещений.
- Прибор должен быть подключен только к заземленной розетке 220–240 В.
- Если у вас есть какие-либо сомнения относительно пригодности вашей личной электросети, сначала убедитесь, что она проверена и, при необходимости, изменена квалифицированным электриком.
- Этот вентилятор был протестирован и безопасен в использовании. Пожалуйста, используйте с осторожностью.
- Перед разборкой, сборкой или очисткой устройства отключите питание от устройства.
- Не прикасайтесь к движущимся частям устройства.
- Храните в недоступном для детей месте.
- Данное устройство не должно использоваться лицами с ограниченными физическими, сенсорными или умственными способностями или лицами, не имеющими опыта и знаний, если только они не находятся под присмотром или не проинструктированы о безопасном использовании этого устройства и не понимают связанных с этим опасностей.
- Никогда не подключайте устройство к электрической розетке с помощью удлинителя. Если розетки нет, ее должен установить квалифицированный электрик.
- Никогда не используйте этот прибор, если какая-либо его часть повреждена. Убедитесь, что шнур питания не натянут, не касается острых предметов/краев и не проходит под устройством.
- Используйте только прилагаемый адаптер питания. Если требуется замена, используйте только адаптер, рекомендованный производителем.
- Любое обслуживание, кроме регулярной очистки, должно выполняться авторизованным сервисным представителем. Несоблюдение может привести к аннулированию гарантии.
- Не используйте прибор для каких-либо иных целей, кроме как по назначению.
- Никогда не используйте вилку в качестве переключателя для включения и выключения вентилятора. Используйте кнопку питания, расположенную на панели управления.
- Всегда устанавливайте устройство на сухую и устойчивую поверхность. Не перемещайте и не наклоняйте устройство.

Важная информация

 Требования, несоблюдение которых может привести к повреждению оборудования


 Требования, несоблюдение которых может привести к серьезной травме.

	Внимание
	Сеть
	Запрещено
	Не вскрывать
	Водопроницаемый
	Огнеопасно



Внимание


Не допускайте использование вентилятора вблизи электроприборов.



Перед подключением прибора убедитесь, что он соответствует напряжению местной электросети.



Храните прибор в недоступном для детей месте.



Аккуратно отключайте прибор от электросети. Не подключайте прибор к сети влажными руками.



Важная информация

Прекратите использование, если из розетки начал идти дым или необычный запах.



Не пытайтесь выполнять ремонт прибора самостоятельно.



Во время дождя необходимо переместить прибор в безопасное место.



Нельзя облакачиваться, залезать и вешать на прибор посторонние вещи



Не подносите руки к отверстиям выходящего воздуха во время использования.



Всегда выключайте и отключайте прибор от электросети если вентилятор не используется.



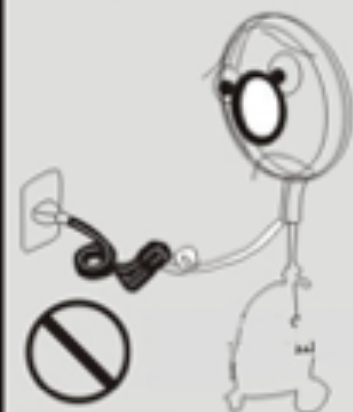
Прекратите использование, если из прибора начал идти дым, необычный запах или раздается странный звук.



Чтобы обеспечить безопасную эксплуатацию прибора, пожалуйста, не используйте поврежденные розетки.



Пожалуйста, не подключайте шнур в сложенном состоянии.



Назначение прибора:

В соответствии с принципом поглощения тепла испарением, вентилятор охлаждает окружающий воздух. Не требует системы фильтрации или форсунок, никаких сложностей. Туманные вентиляторы оснащены вращающейся головкой вентилятора, регулируемой скоростью вращения, регулируемым объемом подачи воды. Эта система обеспечит очень комфортное распыление воды для очистки атмосферы: окружающий воздух будет комфортным благодаря чистоте, свежести и прохладе.

Использование:

1. Охлаждение: Рестораны на открытом воздухе, автобусные станции, железнодорожные вокзалы, зоны ожидания, отели, также для рабочих зон, погрузочных площадок, зоопарков и т.д.
2. Подавление пыли: Удаление атмосферной пыли, сельское хозяйство, борьба с загрязнением окружающей среды, уменьшение неприятного запаха и т.д.
3. Повышение влажности: Используется на прядильных фабриках, хлопковых складах, в парках, теплицах, испытательных камерах, мукомольных заводах и т.д.
4. Сельское хозяйство: Используется на птицефабриках, грибных заводах, птицах и животных, улучшает работу всех видов животноводческой отрасли.
5. Специальные эффекты тумана: Сады, зоопарки, ярмарки, съемочные площадки фильмов, используемые для создания творческих эффектов тумана.

Уход и хранение:

1. Убедитесь, что вилка вынута из электрической розетки, прежде чем приступать к какой-либо чистке или техническому обслуживанию.
2. Регулярно чистите резервуар для воды.
3. Для чистки прибора используйте только мягкую увлажненную ткань, не погружайте прибор в воду.
4. Для хранения: тщательно очистите вентилятор в соответствии с инструкциями и накройте полиэтиленовой тканью, храните вентилятор в чистом сухом месте.
5. Внимание: Если вы обнаружите неполадку с вентилятором, пожалуйста, не открывайте корпус двигателя вентилятора, так как это может привести к травме, повреждение вентилятора аннулирует вашу гарантию.



Диаметр вентилятора: 650 мм (26 дюймов)
Регулировка угла наклона вентилятора: 90 градусов
Автоматическая регулировка угла наклона вентилятора: 30 градусов
Доступная площадь: 30-50 м³
Перепад температур: 4°C-8°C
Рабочая температура: 10°-60°
Рабочая влажность: 10%-85%
Рабочее напряжение: 220 В-240 В
Емкость резервуара для воды: 49 л
Непрерывная подача воды: 10 часов

1. Аккуратно установите прибор на ровную поверхность.
2. Убедитесь, что вход насоса открыт.
3. Залейте в резервуар чистую воду, минимальный уровень должен покрывать водяной насос. Не включайте вентилятор без достаточного количества воды.
4. Установите в соответствующее положение и подключите вилку
5. Включите переключатель подачи воды, убедитесь, что все компоненты работают должным образом.
6. При необходимости отрегулируйте объем подачи воды, убедитесь, что возвратная вода может вернуться в резервуар.



Сборка




Рекомендации по охране окружающей среды

Не утилизируйте данное изделие вместе с бытовыми отходами. Электротехнические отходы должны утилизироваться отдельно, так как требуется специальная обработка.

Относительно отходов электрического и электронного оборудования (WEEE)

Этот символ на изделии или упаковке указывает на то, что оборудование, отмеченное этим знаком, нельзя выбрасывать вместе с обычными отходами, а следует собирать отдельно и надлежащим образом утилизировать в соответствии с местными правилами. Это позволяет использовать или перерабатывать большую часть материалов вашего продукта с истекшим сроком службы экологически безопасным способом, чтобы уменьшить нагрузку на природные ресурсы.



Гарантия и ремонт

Компания-производитель оставляет за собой право в любой момент без обязательного извещения вносить изменения в дизайн и технические характеристики товара.

1. В случае повреждения сетевого шнура его необходимо заменить только в уполномоченном сервисном центре техники, чтобы обеспечить безопасную эксплуатацию прибора.
2. Для проверки или ремонта прибора всегда обращайтесь в уполномоченный сервисный центр. Вследствие некачественного ремонта эксплуатация прибора может стать опасной для пользователя.

Расчетный срок службы изделия - 3 года
Гарантийный срок - 1 год с даты продажи

Производитель: ZHEJIANG CAFTP SERVICE CO., LTD
Здание 6, Коммерческий Трансграничный
Промышленный Парк Тайчжоу, 638 проспект Донхуан,
Тайчжоу, Чжэцзян, Китай.

Импортер:
ООО "Реванш" 410506, Россия, Саратовская область, г.
Саратов, тер. Вольский тракт, стр. 14

Авторизованный сервисный центр:

ООО «Сервисный центр «Реванш» 410506,
Россия, Саратовская область, г. Саратов,
тер. Вольский тракт, стр. 14/1 Россия,
Саратовская область, г. Саратов, ул.
им. Чапаева д.32/36 тел: +7 8452 744 566
или +7 8452 744 366 screvansh.ru

Гарантийный талон

Гарантийные обязательства предоставляются изготовителем в рамках действующего законодательства в области защиты прав потребителей.

Настоящая гарантия действительна по предъявлении вместе с оригиналом настоящей инструкции, являющейся в том числе и гарантийным талоном изделия, в котором обнаружены дефекты.

Настоящая гарантия не распространяется:

- на дефекты и повреждения, возникшие в результате превышения пределов прочности, применяемых при изготовлении материалов;
- неправильной эксплуатации;
- естественного износа деталей, не влияющих на функциональные свойства;
- на изделия, ранее подвергавшиеся ремонту лицами и фирмами, не являющимися авторизованными сервисными центрами.

Дата продажи: _____

Серийный номер: _____

Фирма продавец: _____

Штамп магазина: _____

