

Руководство по эксплуатации

Гарантийный талон

Бытовой мелкодисперсный

вентилятор



DB-26CF01



Гарантийный талон

Гарантийные обязательства предоставляются изготовителем в рамках действующего законодательства в области защиты прав потребителей.

Настоящая гарантия не распространяется: на дефекты и повреждения, возникшие в результате превышения пределов прочности, применяемых при изготовлении матриц; на неправильной эксплуатации; естественного износа деталей, не влияющих на функциональные свойства; на изделия, ранее подвергавшиеся ремонту лицами и фирмами, не являющимися авторизованными сервисными центрами.

Настоящая гарантия действительна по предъявлению вместе с оригиналом настоящей инструкции, являющейся в том числе и гарантийным талоном изделия, в котором обнаружены дефекты.

ООО «Сервисный центр «Реванш»

Борский тракт, 14, Саратовский р-н, Россия
ул.им.Чапаева В.И., 32/36, Саратов, Россия

Тел: +7 8452 744 566; 744 366

Общие условия

Характерные эксплуатационные условия: вентилятор предназначен для работы в помещениях с относительной влажностью не выше температуры воздуха не выше плюс 40°С с относительной влажностью не выше 70%. Транспортировка электродвигателя осуществляется всеми видами транспорта в соответствии с правилами перевозок грузов, действующими на транспорте конкретного вида. Для перевозки прибора используйте оригинальную заводскую упаковку, исключая возможность воздействия атмосферных осадков и агрессивной среды.

Утилизация

Обращающиеся при утилизации изделия, подлежат обязательному сбору с последующей утилизацией в установленном порядке и в соответствии с действующими требованиями и нормами отраслевой нормативной документации. По окончании срока эксплуатации электродвигателя не выбрасывайте его вместе с утилизацией, либо непосредственно продавцу.

Производитель: ООО «Лланхайская промышленная и торговая компания Манья»
201620, Майшан, 177, Пудуи, Шанхай, КНР. тел: +86 21 6147 9501

Экспортёр: ООО «Лланхайская промышленная и торговая компания Манья»
201620, Майшан, 177, Пудуи, Шанхай, КНР. тел: +86 21 6147 9501

Импортер: ООО «Реванш»

410012, ул.им.Чапаева В.И., 59, Саратов, Россия.
Тел: +7 8452 746 746

Дата продажи:


Фирма продавец:


Штамп магазина:



Важная информация

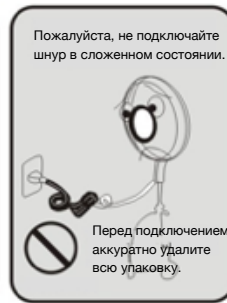



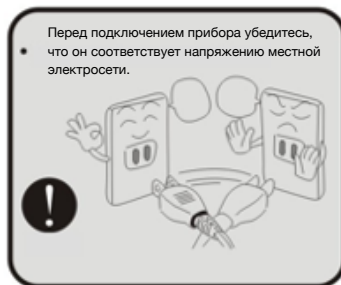
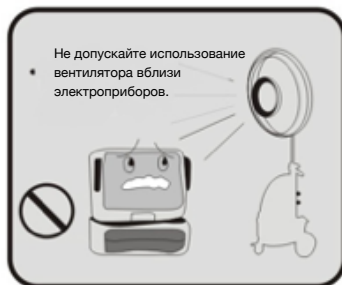
Перед началом использования прибора внимательно изучите данное руководство и храните его в доступном месте.

 Требования, несоблюдение которых может привести к повреждению оборудования.

 Требования, несоблюдение которых может привести к серьезной травме.

	Внимание
	Сеть
	Запрещено
	Не вскрывать
	Водопроницаемый
	Огнеопасно

Внимание



Поздравляем Вас с приобретением мелкодисперсного вентилятора DB-26CF01! Мы надеемся, что качество его работы доставит Вам удовольствие.

Основная информация

Мелкодисперсный вентилятор предназначен исключительно для использования в быту для создания и поддержания комфортной атмосферы.

Перед вводом прибора в эксплуатацию внимательно изучите данное руководство и храните его в доступном месте.

Назначение прибора и принцип работы

Посредством интенсивного вращения вентилятор нагнетает воду на водяной диск, который направляет ее в быстро вращающийся распылитель. Таким образом, происходит интенсивный процесс образования водяного пара, который затем с помощью вентилятора насыщает воздух влагой.

Вентилятор оснащен системами энергосбережения, распыления влаги, автоматической подачи воды, дистанционного управления и предотвращения загрязнений.

Правила безопасности

- Прибор предназначен только для работы от сети переменного тока с заземлением. Напряжение в сети должно соответствовать данным указанным в разделе “Технические характеристики”.
- Вентилятор может использоваться только в собранном виде.
- Использование прибора не по назначению может создавать ситуации опасные для жизни и здоровья людей.
- Не позволяйте детям использовать и играть с прибором, даже если прибор выключен.
- Не допускается эксплуатация прибора, если кабель электропитания или штепсельная вилка имеют повреждения, а также, если вентилятор неисправен, поврежден при падении или при других обстоятельствах.
- Не устанавливайте прибор рядом с открытым огнем, кухонными или отопительными приборами, а также вблизи легковоспламеняющихся жидкостей или газов.
- Не используйте прибор во время дождя.
- При отключении прибора от сети электропитания не тяните за кабель и не дотрагивайтесь до него влажными руками.
- Не погружайте вентилятор в воду или другие жидкости.

Эксплуатация прибора

- ▲ Поместите вентилятор на ровную поверхность.
- ▲ Убедитесь, что вход насоса открыт.
- ▲ Наполните резервуар водой, минимальный уровень должен покрыть водяной насос. Не используйте вентилятор без достаточного количества воды.
- ▲ Отрегулируйте объем подачи воды на низкой скорости, чтобы вентилятор работал правильно.
- ▲ Включите прибор, убедитесь, что все работает правильно.
- ▲ Отрегулируйте необходимый объем подачи воды, убедитесь, что излишки воды могут вернуться в резервуар.



Технические характеристики



Модель: DB-26CF01
Напряжение питания: 220 В/50 Гц
Мощность: 260 Вт
Высота вентилятора: 1,75 м
Диаметр вентилятора: 650 мм
Угол вращения: 90°
Мотор: 100% металл
Скорости: 3
Вместимость резервуара: 49Л
Непрерывное водоснабжение: 10 часов

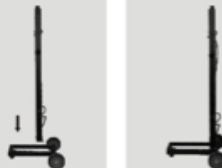
Площадь эффективного увлажнения: 30-50 куб.м.
Производительность увлажнения: 145 куб.м./мин
Понижение температуры: 4°C - 8°C
Рабочая температура: 10°C - 60°C
Рабочая влажность: 10% - 85%

Чистка и обслуживание прибора

- Перед началом чистки убедитесь что вилка отключена от розетки.
- Для ухода за внешней поверхностью устройства используйте влажную мягкую ткань.
- Спустя некоторое время, в резервуаре с водой может скопиться пыльный осадок. Для нормальной эксплуатации прибора промывайте резервуар по мере загрязнения.
- Во избежание повреждений, не наполняйте резервуар иными жидкостями за исключением водопроводной воды.
- Не допускайте попадания в прибор посторонних предметов.
- Если вентилятор не используется, отключите его от сети электропитания. Хранить в чистом сухом месте.


Сборка

1




Соберите основание: колеса и кронштейн.

2




Присоедините резервуар, соедините провода и трубы, опустите насос в резервуар с водой.

3



Присоедините к мотору заднюю сетку и лопасти, соедините провода.

4




Присоедините распылитель к передней сетке.

5



Соедините переднюю и заднюю сетки, соедините провода распылителя.



Вентилятор готов к работе.